

Deco C

Características



- Montagem em parede e teto
- Impelidor de baixo nível de ruído
- Fácil manutenção
- Operação contínua
- Válvula antirretorno
- Motor com rolamentos de esferas
- Garantia de 5 anos



Fluxo de ar:
a partir de 92 m³/h
26 l/s



Potência:
a partir de 9 W

SFP:
a partir de 0.30 W/l/s

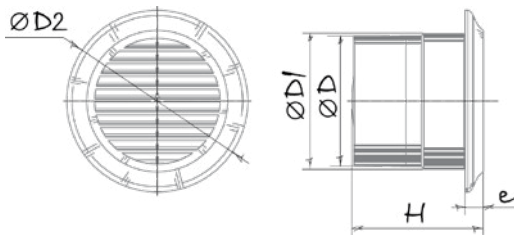
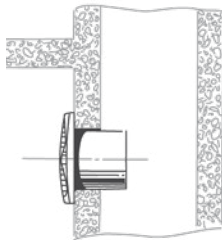


Nível de ruído:
a partir de 34 dBA



Dimensões e Montagem

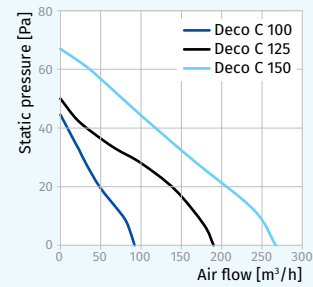
Dimensões [mm]	Ø D	Ø D1	Ø D2	H	e
Deco C 100	99.5	104	140	106	14
Deco C 125	124	130	165	107	14
Deco C 150	149.5	154	188.5	125	14



Dados Técnicos

Modelo	Deco C 100 (127-220V/60Hz)		Deco C 125 (127-220V/60Hz)		Deco C 150 (127-220V/60Hz)	
Tensão [V]	127	220	127	220	127	220
Frequência [Hz]	60	60	60	60	60	60
Potência [W]	10	9	16	15	25	25
Corrente [A]	0.115	0.054	0.119	0.102	0.175	0.338
RPM [min ⁻¹]	2500	2500	2400	2400	2350	2350
Vazão de ar max. [m³/h (l/s)]	92 (26)	92 (26)	190 (53)	190 (53)	267 (74)	267 (74)
SFP [W/l/s]	0.39	0.39	0.30	0.30	0.34	0.34
Nível de pressão sonora [dBA]*	34	34	36	36	38	38
Peso [kg]	0.47	0.47	0.7	0.7	0.9	0.9

* Nível de pressão sonora medido em campo livre, a 3 m de distância do ventilador.



VENTILADORES

Chave de designação

Deco C	125
Modelo	Diâmetro do bocal